

---

## SOMMAIRE

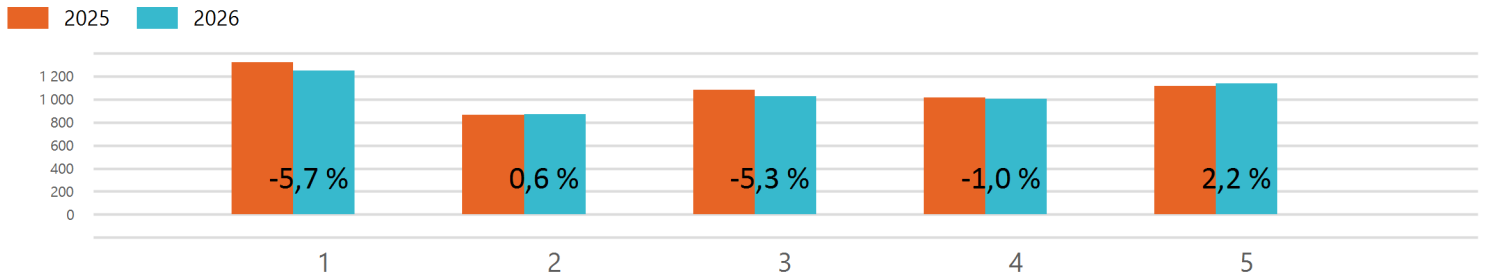
---

Page 2 :	Résultats de trafic
Page 3 :	Graphiques des évolutions : Mouvements, passagers et fret
Pages 4 et 5 :	Passagers locaux par sens, par zone et par pays
Page 6 :	Tonnage fret brut par sens et par type
Pages 7 et 8 :	Mouvements par type porteur et type avion

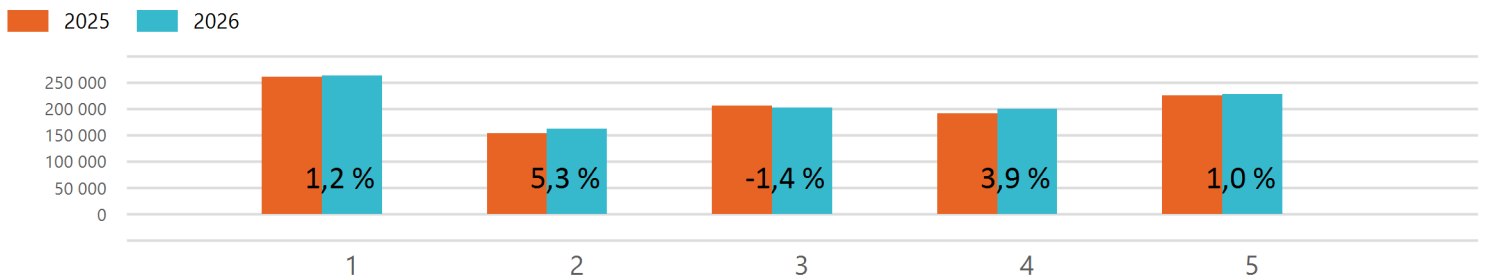
## Résultats du trafic commercial

		Mois : Mai			Cumul à fin Mai		
		2025	2026	Evol	2025	2026	Evol
Nombre de Mouvements		1 116	1 140	+ 2,2 %	5 401	5 288	- 2,1 %
Tonnage Atterri Décollé		200 895	202 598	+ 0,8 %	930 253	922 708	- 0,8 %
PAX locaux	Arrivées	108 726	111 895	+ 2,9 %	517 414	529 877	+ 2,4 %
	Départ	116 863	115 969	- 0,8 %	520 346	526 146	+ 1,1 %
PAX locaux Arrivées + Départ		225 589	227 864	+ 1,0 %	1 037 760	1 056 023	+ 1,8 %
PAX transits (comptabilisés 1 fois)		4 619	6 313	+ 36,7 %	19 962	22 730	+ 13,9 %
Total PAX		230 208	234 177	+ 1,7 %	1 057 722	1 078 753	+ 2,0 %
dont Correspondances		N/A	N/A		N/A	N/A	
Tonnage Fret Brut	Import	1 955,17	2 201,39	+ 12,6 %	9 854,7	9 928,02	+ 0,7 %
	Export	491,46	810,07	+ 64,8 %	3 102,85	3 667,42	+ 18,2 %
Total tonnage fret brut		2 446,63	3 011,46	+ 23,1 %	12 957,55	13 595,44	+ 4,9 %
Tonnage Courrier	Import	277,55	256,97	- 7,4 %	1 294,43	1 277,26	- 1,3 %
	Export	66,36	80,83	+ 21,8 %	316,88	366,47	+ 15,6 %
Total tonnage courrier		343,92	337,8	- 1,8 %	1 611,31	1 643,73	+ 2,0 %

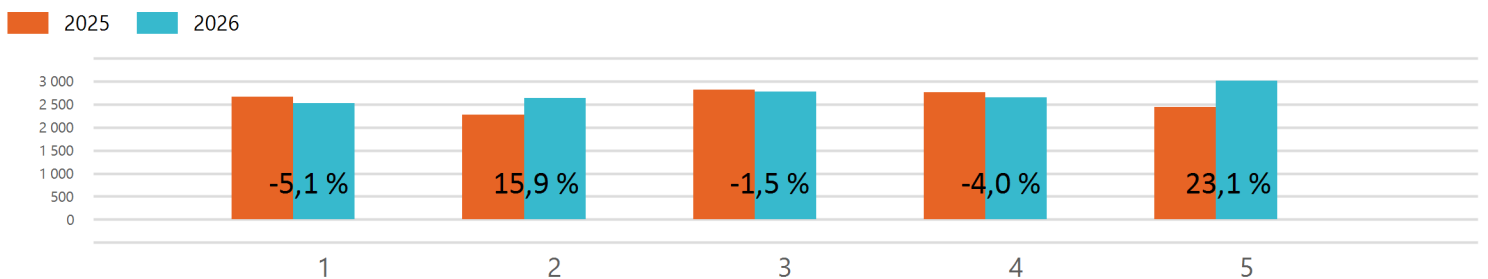
## Evolution du nombre de mouvements



## Evolution du nombre de passagers locaux



## Evolution du tonnage fret brut



## Passagers locaux - par zones et pays

### Trafic du mois : Mai

Zone	Pays	Arrivées			Départ			Total		
		2025	2026	Evol	2025	2026	Evol	2025	2026	Evol
REGIONAL OI	ILE MAURICE	33 614	35 574	+ 5,8 %	33 016	33 383	+ 1,1 %	66 630	68 957	+ 3,5 %
	MAYOTTE	7 269	7 731	+ 6,4 %	8 810	8 610	- 2,3 %	16 079	16 341	+ 1,6 %
	MADAGASCAR	6 675	5 777	- 13,5 %	5 986	5 477	- 8,5 %	12 661	11 254	- 11,1 %
	AFRIQUE DU SUD	1 441	1 309	- 9,2 %	1 182	1 150	- 2,7 %	2 623	2 459	- 6,3 %
Sous-Total REGIONAL OI		48 999	50 391	+ 2,8 %	48 994	48 620	- 0,8 %	97 993	99 011	+ 1,0 %
FRANCE	FRANCE	55 748	56 332	+ 1,0 %	64 757	63 218	- 2,4 %	120 505	119 550	- 0,8 %
Sous-Total FRANCE		55 748	56 332	+ 1,0 %	64 757	63 218	- 2,4 %	120 505	119 550	- 0,8 %
INTERNATIONAL	THAILANDE	3 979	5 172	+ 30,0 %	3 112	4 131	+ 32,7 %	7 091	9 303	+ 31,2 %
Sous-Total INTERNATIONAL		3 979	5 172	+ 30,0 %	3 112	4 131	+ 32,7 %	7 091	9 303	+ 31,2 %
Total		108 726	111 895	+ 2,9 %	116 863	115 969	- 0,8 %	225 589	227 864	+ 1,0 %

## Trafic Cumulé à fin Mai

Zone	Pays	Arrivées			Départ			Total		
		2025	2026	Evol	2025	2026	Evol	2025	2026	Evol
REUNION	REUNION		11	-	1		-	1	11	+ 1 000,0 %
Sous-Total REUNION			11	-	1		-	1	11	+ 1 000,0 %
REGIONAL OI	ILE MAURICE	139 536	148 576	+ 6,5 %	128 005	133 606	+ 4,4 %	267 541	282 182	+ 5,5 %
	MADAGASCAR	27 687	26 843	- 3,0 %	24 410	22 846	- 6,4 %	52 097	49 689	- 4,6 %
	MAYOTTE	42 667	38 948	- 8,7 %	43 236	41 692	- 3,6 %	85 903	80 640	- 6,1 %
	COMORES	4	367	+ 9 075,0 %	4	157	+ 3 825,0 %	8	524	+ 6 450,0 %
	AFRIQUE DU SUD	4 780	5 656	+ 18,3 %	4 483	5 407	+ 20,6 %	9 263	11 063	+ 19,4 %
	SEYCHELLES	195		-	205		-	400		-
Sous-Total REGIONAL OI		214 869	220 390	+ 2,6 %	200 343	203 708	+ 1,7 %	415 212	424 098	+ 2,1 %
FRANCE	FRANCE	282 630	284 993	+ 0,8 %	301 351	299 886	- 0,5 %	583 981	584 879	+ 0,2 %
Sous-Total FRANCE		282 630	284 993	+ 0,8 %	301 351	299 886	- 0,5 %	583 981	584 879	+ 0,2 %
INTERNATIONAL	THAILANDE	19 915	24 483	+ 22,9 %	18 651	22 552	+ 20,9 %	38 566	47 035	+ 22,0 %
Sous-Total INTERNATIONAL		19 915	24 483	+ 22,9 %	18 651	22 552	+ 20,9 %	38 566	47 035	+ 22,0 %
Total		517 414	529 877	+ 2,4 %	520 346	526 146	+ 1,1 %	1 037 760	1 056 023	+ 1,8 %

## Tonnage Fret Brut - par type

### Trafic du mois : Mai

Type	Import			Export			Total		
	2025	2026	Evol	2025	2026	Evol	2025	2026	Evol
MIXTE	1 955,17	2 184,93	+ 11,8 %	491,46	810,07	+ 64,8 %	2 446,63	2 995	+ 22,4 %
CARGO		16,46	-		0	-		16,46	-
Total	1 955,17	2 201,39	+ 12,6 %	491,46	810,07	+ 64,8 %	2 446,63	3 011,46	+ 23,1 %

### Trafic Cumulé à fin Mai

Type	Import			Export			Total		
	2025	2026	Evol	2025	2026	Evol	2025	2026	Evol
MIXTE	9 603,92	9 859,27	+ 2,7 %	3 042,5	3 650,36	+ 20,0 %	12 646,41	13 509,63	+ 6,8 %
CARGO	250,79	68,75	- 72,6 %	60,35	17,06	- 71,7 %	311,14	85,81	- 72,4 %
Total	9 854,7	9 928,02	+ 0,7 %	3 102,85	3 667,42	+ 18,2 %	12 957,55	13 595,44	+ 4,9 %

## Mouvements par type de porteur et type avion

### Trafic du mois : Mai

Type Porteur	Type Avion	Arrivées			Départ			Total			
		2025	2026	Evol	2025	2026	Evol	2025	2026	Evol	
Gros Porteur	B77W	118	102	- 13,6 %	118	101	- 14,4 %	236	203	- 14,0 %	
	A339	83	97	+ 16,9 %	83	97	+ 16,9 %	166	194	+ 16,9 %	
	A35K	35	36	+ 2,9 %	35	36	+ 2,9 %	70	72	+ 2,9 %	
	A359	28	30	+ 7,1 %	28	30	+ 7,1 %	56	60	+ 7,1 %	
	A332	32	18	- 43,8 %	32	18	- 43,8 %	64	36	- 43,8 %	
	B788			21	-			21	-	42	-
	B789			1	-			1	-	2	-
Sous-Total Gros Porteur		296	305	+ 3,0 %	296	304	+ 2,7 %	592	609	+ 2,9 %	
Moyen Porteur	BCS3	156	162	+ 3,8 %	156	162	+ 3,8 %	312	324	+ 3,8 %	
	B737		1	-		1	-		2	-	
Sous-Total Moyen Porteur		156	163	+ 4,5 %	156	163	+ 4,5 %	312	326	+ 4,5 %	
Petit Porteur	AT76	35	88	+ 151,4 %	35	88	+ 151,4 %	70	176	+ 151,4 %	
	AT75	50	14	- 72,0 %	51	15	- 70,6 %	101	29	- 71,3 %	
	E135	19		-	19		-	38		-	
	LR 45	2		-	1		-	3		-	
Sous-Total Petit Porteur		106	102	- 3,8 %	106	103	- 2,8 %	212	205	- 3,3 %	
Total		558	570	+ 2,2 %	558	570	+ 2,2 %	1 116	1 140	+ 2,2 %	

## Trafic Cumulé à fin Mai

Type Porteur	Type Avion	Arrivées			Départ			Total		
		2025	2026	Evol	2025	2026	Evol	2025	2026	Evol
Gros Porteur	B77W	554	498	- 10,1 %	554	497	- 10,3 %	1 108	995	- 10,2 %
	A339	396	388	- 2,0 %	396	388	- 2,0 %	792	776	- 2,0 %
	A35K	171	175	+ 2,3 %	171	175	+ 2,3 %	342	350	+ 2,3 %
	A332	113	105	- 7,1 %	113	105	- 7,1 %	226	210	- 7,1 %
	A359	87	93	+ 6,9 %	87	93	+ 6,9 %	174	186	+ 6,9 %
	B788	7	105	+ 1 400,0 %	7	105	+ 1 400,0 %	14	210	+ 1 400,0 %
	B744	10		-	10		-	20		-
	A124	4		-	4		-	8		-
	B772	2		-	2		-	4		-
	B789		2	-		2	-		4	-
	B77L	1		-	1		-	2		-
Sous-Total Gros Porteur		1 345	1 366	+ 1,6 %	1 345	1 365	+ 1,5 %	2 690	2 731	+ 1,5 %
Moyen Porteur	BCS3	731	773	+ 5,7 %	731	773	+ 5,7 %	1 462	1 546	+ 5,7 %
	A20N	3		-	3		-	6		-
	B737		2	-		2	-		4	-
	B733	1		-	1		-	2		-
Sous-Total Moyen Porteur		735	775	+ 5,4 %	735	775	+ 5,4 %	1 470	1 550	+ 5,4 %
Petit Porteur	AT76	209	410	+ 96,2 %	208	411	+ 97,6 %	417	821	+ 96,9 %
	AT75	295	87	- 70,5 %	295	87	- 70,5 %	590	174	- 70,5 %
	E135	99	3	- 97,0 %	100	3	- 97,0 %	199	6	- 97,0 %
	LR 45	17	1	- 94,1 %	17	1	- 94,1 %	34	2	- 94,1 %
	E145		2	-	1	2	+ 100,0 %	1	4	+ 300,0 %
Sous-Total Petit Porteur		620	503	- 18,9 %	621	504	- 18,8 %	1 241	1 007	- 18,9 %
Total		2 700	2 644	- 2,1 %	2 701	2 644	- 2,1 %	5 401	5 288	- 2,1 %