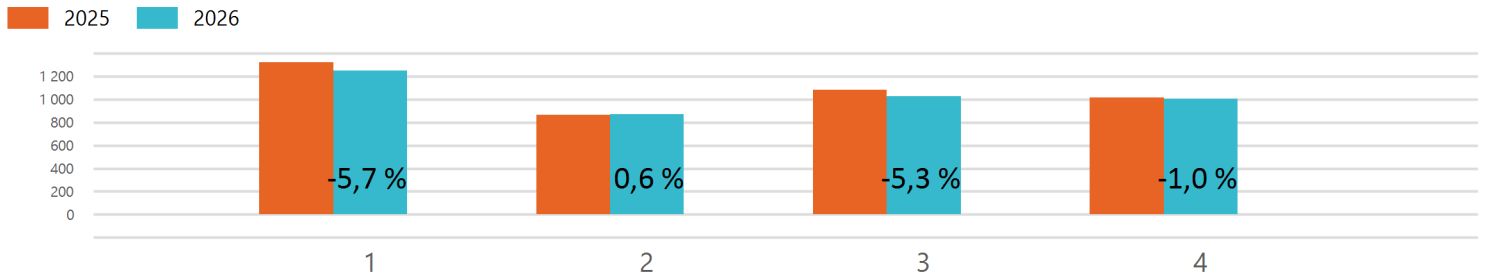

SOMMAIRE

Page 2 :	Résultats de trafic
Page 3 :	Graphiques des évolutions : Mouvements, passagers et fret
Pages 4 et 5 :	Passagers locaux par sens, par zone et par pays
Page 6 :	Tonnage fret brut par sens et par type
Pages 7 et 8 :	Mouvements par type porteur et type avion

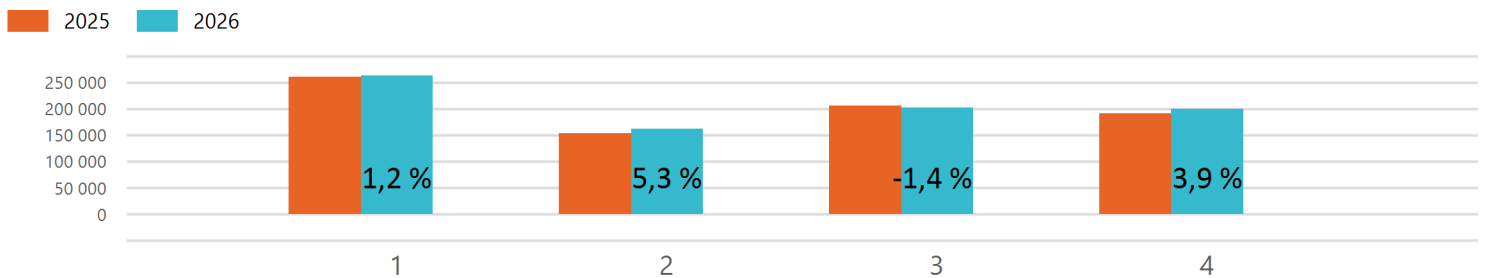
Résultats du trafic commercial

	Mois : Avril			Cumul à fin Avril			
	2025	2026	Evol	2025	2026	Evol	
Nombre de Mouvements	1 016	1 006	- 1,0 %	4 285	4 148	- 3,2 %	
Tonnage Atterri Décollé	162 616	166 614	+ 2,5 %	729 358	720 110	- 1,3 %	
PAX locaux	Arrivées	92 849	96 006	+ 3,4 %	408 688	417 982	+ 2,3 %
	Départ	99 042	103 390	+ 4,4 %	403 483	410 177	+ 1,7 %
PAX locaux Arrivées + Départ	191 891	199 396	+ 3,9 %	812 171	828 159	+ 2,0 %	
PAX transits (comptabilisés 1 fois)	3 831	4 781	+ 24,8 %	15 343	16 417	+ 7,0 %	
Total PAX	195 722	204 177	+ 4,3 %	827 514	844 576	+ 2,1 %	
dont Correspondances	N/A	N/A		N/A	N/A		
Tonnage Fret Brut	Import	2 151,7	2 030,57	- 5,6 %	7 899,53	7 726,64	- 2,2 %
	Export	613,67	624,46	+ 1,8 %	2 611,39	2 857,35	+ 9,4 %
Total tonnage fret brut	2 765,37	2 655,03	- 4,0 %	10 510,93	10 583,99	+ 0,7 %	
Tonnage Courrier	Import	265,96	275,82	+ 3,7 %	1 016,87	1 020,29	+ 0,3 %
	Export	49,12	74,99	+ 52,7 %	250,52	285,64	+ 14,0 %
Total tonnage courrier	315,08	350,81	+ 11,3 %	1 267,39	1 305,93	+ 3,0 %	

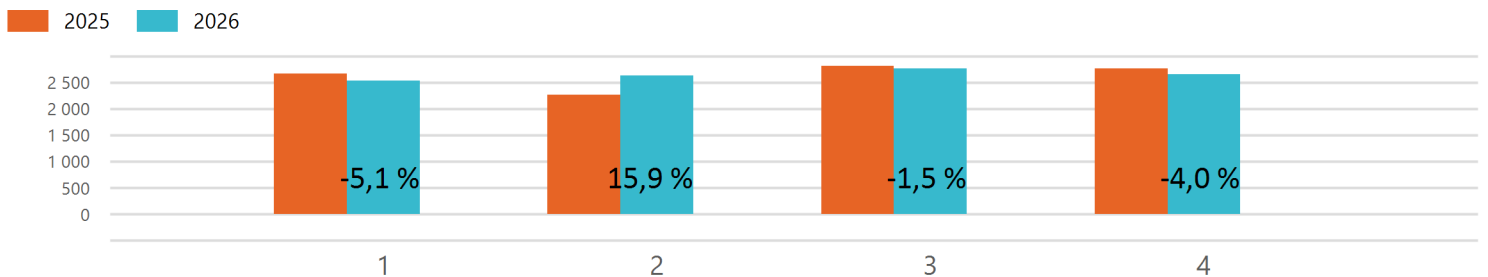
Evolution du nombre de mouvements



Evolution du nombre de passagers locaux



Evolution du tonnage fret brut



Passagers locaux - par zones et pays

Trafic du mois : Avril

Zone	Pays	Arrivées			Départ			Total		
		2025	2026	Evol	2025	2026	Evol	2025	2026	Evol
REUNION	REUNION			-	1		-	1		-
Sous-Total REUNION				-	1		-	1		-
REGIONAL OI	ILE MAURICE	18 768	21 168	+ 12,8 %	21 744	24 411	+ 12,3 %	40 512	45 579	+ 12,5 %
	MAYOTTE	8 884	8 238	- 7,3 %	7 638	7 325	- 4,1 %	16 522	15 563	- 5,8 %
	MADAGASCAR	5 221	4 877	- 6,6 %	6 040	5 283	- 12,5 %	11 261	10 160	- 9,8 %
	AFRIQUE DU SUD	933	1 145	+ 22,7 %	1 128	1 264	+ 12,1 %	2 061	2 409	+ 16,9 %
	COMORES	1		-	2		-	3		-
Sous-Total REGIONAL OI		33 807	35 428	+ 4,8 %	36 552	38 283	+ 4,7 %	70 359	73 711	+ 4,8 %
FRANCE	FRANCE	55 654	55 592	- 0,1 %	58 585	60 196	+ 2,7 %	114 239	115 788	+ 1,4 %
Sous-Total FRANCE		55 654	55 592	- 0,1 %	58 585	60 196	+ 2,7 %	114 239	115 788	+ 1,4 %
INTERNATIONAL	THAILANDE	3 388	4 986	+ 47,2 %	3 904	4 911	+ 25,8 %	7 292	9 897	+ 35,7 %
Sous-Total INTERNATIONAL		3 388	4 986	+ 47,2 %	3 904	4 911	+ 25,8 %	7 292	9 897	+ 35,7 %
Total		92 849	96 006	+ 3,4 %	99 042	103 390	+ 4,4 %	191 891	199 396	+ 3,9 %

Trafic Cumulé à fin Avril

Zone	Pays	Arrivées			Départ			Total		
		2025	2026	Evol	2025	2026	Evol	2025	2026	Evol
REUNION	REUNION		11	-	1		-	1	11	+ 1 000,0 %
Sous-Total REUNION			11	-	1		-	1	11	+ 1 000,0 %
REGIONAL OI	ILE MAURICE	105 922	113 002	+ 6,7 %	94 989	100 223	+ 5,5 %	200 911	213 225	+ 6,1 %
	MADAGASCAR	21 012	21 066	+ 0,3 %	18 424	17 369	- 5,7 %	39 436	38 435	- 2,5 %
	MAYOTTE	35 398	31 217	- 11,8 %	34 426	33 082	- 3,9 %	69 824	64 299	- 7,9 %
	COMORES	4	367	+ 9 075,0 %	4	157	+ 3 825,0 %	8	524	+ 6 450,0 %
	AFRIQUE DU SUD	3 339	4 347	+ 30,2 %	3 301	4 257	+ 29,0 %	6 640	8 604	+ 29,6 %
	SEYCHELLES	195		-	205		-	400		-
Sous-Total REGIONAL OI		165 870	169 999	+ 2,5 %	151 349	155 088	+ 2,5 %	317 219	325 087	+ 2,5 %
FRANCE	FRANCE	226 882	228 661	+ 0,8 %	236 594	236 668	-	463 476	465 329	+ 0,4 %
Sous-Total FRANCE		226 882	228 661	+ 0,8 %	236 594	236 668	-	463 476	465 329	+ 0,4 %
INTERNATIONAL	THAILANDE	15 936	19 311	+ 21,2 %	15 539	18 421	+ 18,5 %	31 475	37 732	+ 19,9 %
Sous-Total INTERNATIONAL		15 936	19 311	+ 21,2 %	15 539	18 421	+ 18,5 %	31 475	37 732	+ 19,9 %
Total		408 688	417 982	+ 2,3 %	403 483	410 177	+ 1,7 %	812 171	828 159	+ 2,0 %

Tonnage Fret Brut - par type

Trafic du mois : Avril

Type	Import			Export			Total		
	2025	2026	Evol	2025	2026	Evol	2025	2026	Evol
MIXTE	2 061,7	2 030,57	- 1,5 %	580,92	624,46	+ 7,5 %	2 642,62	2 655,03	+ 0,5 %
CARGO	90		-	32,75		-	122,75		-
Total	2 151,7	2 030,57	- 5,6 %	613,67	624,46	+ 1,8 %	2 765,37	2 655,03	- 4,0 %

Trafic Cumulé à fin Avril

Type	Import			Export			Total		
	2025	2026	Evol	2025	2026	Evol	2025	2026	Evol
MIXTE	7 648,75	7 674,34	+ 0,3 %	2 551,04	2 840,29	+ 11,3 %	10 199,79	10 514,63	+ 3,1 %
CARGO	250,79	52,3	- 79,1 %	60,35	17,06	- 71,7 %	311,14	69,35	- 77,7 %
Total	7 899,53	7 726,64	- 2,2 %	2 611,39	2 857,35	+ 9,4 %	10 510,93	10 583,99	+ 0,7 %

Mouvements par type de porteur et type avion

Trafic du mois : Avril

Type Porteur	Type Avion	Arrivées			Départ			Total		
		2025	2026	Evol	2025	2026	Evol	2025	2026	Evol
Gros Porteur	B77W	99	86	- 13,1 %	100	86	- 14,0 %	199	172	- 13,6 %
	A339	71	69	- 2,8 %	71	69	- 2,8 %	142	138	- 2,8 %
	A35K	34	34	-	34	34	-	68	68	-
	A332	21	16	- 23,8 %	21	16	- 23,8 %	42	32	- 23,8 %
	B788		29	-		29	-		58	-
	A359	2	11	+ 450,0 %	2	11	+ 450,0 %	4	22	+ 450,0 %
	B744	1		-	1		-	2		-
	A124	1		-	1		-	2		-
	B789		1	-		1	-		2	-
Sous-Total Gros Porteur		229	246	+ 7,4 %	230	246	+ 7,0 %	459	492	+ 7,2 %
Moyen Porteur	BCS3	143	143	-	142	143	+ 0,7 %	285	286	+ 0,4 %
Petit Porteur	AT76	41	100	+ 143,9 %	40	101	+ 152,5 %	81	201	+ 148,1 %
	AT75	75	12	- 84,0 %	75	11	- 85,3 %	150	23	- 84,7 %
	E135	17		-	17		-	34		-
	LR 45	3		-	4		-	7		-
	E145		2	-		2	-		4	-
Sous-Total Petit Porteur		136	114	- 16,2 %	136	114	- 16,2 %	272	228	- 16,2 %
Total		508	503	- 1,0 %	508	503	- 1,0 %	1 016	1 006	- 1,0 %

Trafic Cumulé à fin Avril

Type Porteur	Type Avion	Arrivées			Départ			Total		
		2025	2026	Evol	2025	2026	Evol	2025	2026	Evol
Gros Porteur	B77W	436	396	- 9,2 %	436	396	- 9,2 %	872	792	- 9,2 %
	A339	313	291	- 7,0 %	313	291	- 7,0 %	626	582	- 7,0 %
	A35K	136	139	+ 2,2 %	136	139	+ 2,2 %	272	278	+ 2,2 %
	A332	81	87	+ 7,4 %	81	87	+ 7,4 %	162	174	+ 7,4 %
	A359	59	63	+ 6,8 %	59	63	+ 6,8 %	118	126	+ 6,8 %
	B788	7	84	+ 1 100,0 %	7	84	+ 1 100,0 %	14	168	+ 1 100,0 %
	B744	10		-	10		-	20		-
	A124	4		-	4		-	8		-
	B772	2		-	2		-	4		-
	B77L	1		-	1		-	2		-
	B789		1	-		1	-		2	-
Sous-Total Gros Porteur		1 049	1 061	+ 1,1 %	1 049	1 061	+ 1,1 %	2 098	2 122	+ 1,1 %
Moyen Porteur	BCS3	575	611	+ 6,3 %	575	611	+ 6,3 %	1 150	1 222	+ 6,3 %
	A20N	3		-	3		-	6		-
	B737		1	-		1	-		2	-
	B733	1		-	1		-	2		-
Sous-Total Moyen Porteur		579	612	+ 5,7 %	579	612	+ 5,7 %	1 158	1 224	+ 5,7 %
Petit Porteur	AT76	174	322	+ 85,1 %	173	323	+ 86,7 %	347	645	+ 85,9 %
	AT75	245	73	- 70,2 %	244	72	- 70,5 %	489	145	- 70,3 %
	E135	80	3	- 96,3 %	81	3	- 96,3 %	161	6	- 96,3 %
	LR 45	15	1	- 93,3 %	16	1	- 93,8 %	31	2	- 93,5 %
	E145		2	-	1	2	+ 100,0 %	1	4	+ 300,0 %
Sous-Total Petit Porteur		514	401	- 22,0 %	515	401	- 22,1 %	1 029	802	- 22,1 %
Total		2 142	2 074	- 3,2 %	2 143	2 074	- 3,2 %	4 285	4 148	- 3,2 %