







Afin de mieux vous satisfaire, l'Aéroport de la Réunion Roland Garros vous offre l'accès gratuit à l'Internet via le Wi-Fi, dans toutes les zones de l'aérogare accessibles au public.
Reunion Island Roland Garros airport is happy to offer you a free Wi-Fi Internet access in the whole passenger terminal.."

1 CONNEXION AU RÉSEAU Wi-Fi / CONNECTION TO THE Wi-Fi NETWORK



-  - Connectez vous au réseau Wi-Fi "WIFI_PUBLIC_AEROPORT"
-  - *Connect to the Wi-Fi network "WIFI_PUBLIC_AEROPORT"*

2 AUTHENTIFICATION / AUTHENTICATION



-  - Ouvrez votre navigateur Internet et surfez sur www.zotspot.re/wifi, vous serez redirigé pour vous authentifier (ou flashez le qrcode ci-contre).
-  - *Open your Internet browser and surf to www.zotspot.re/wifi. You will be redirected for authentication (or flash the following qrcode).*



3 CONNEXION A INTERNET / INTERNET ACCESS

-  - Une fois redirigé vers le portail ZotSpot, il suffira de vous rendre sur la section "Accéder à internet". Après avoir lu les Conditions générales d'utilisation du WiFi offert par l'Aéroport de Roland Garros, cocher la case pour accepter les conditions. Vous aurez accès à Internet en cliquant sur "Valider" et "Cliquer pour surfer".
-  - *Once redirected to ZotSpot portal, go to the "Internet access" section. Read Roland Garros Airport Public WiFi Terms and Condition, agree by ticking the box. You will get internet Access after clicking the "Submit" button and "Click to surf".*

ASSISTANCE WI-FI / WI-FI SUPPORT

-  - Vous pouvez bénéficier d'une assistance en ligne sur le portail Wi-Fi via le menu "Assistance en ligne".
-  - *You can get online support on the Wi-Fi Portal from the menu "Wi-Fi Support".*